



ТЕРРИТОРИАЛЬНЫЙ ОРГАН  
ФЕДЕРАЛЬНОЙ СЛУЖБЫ  
ГОСУДАРСТВЕННОЙ СТАТИСТИКИ  
ПО НИЖЕГОРОДСКОЙ ОБЛАСТИ

# ОПЕРАТИВНЫЕ ДАННЫЕ ОБ ИНДЕКСЕ ПОТРЕБИТЕЛЬСКИХ ЦЕН ПО НИЖЕГОРОДСКОЙ ОБЛАСТИ

январь 2024 года

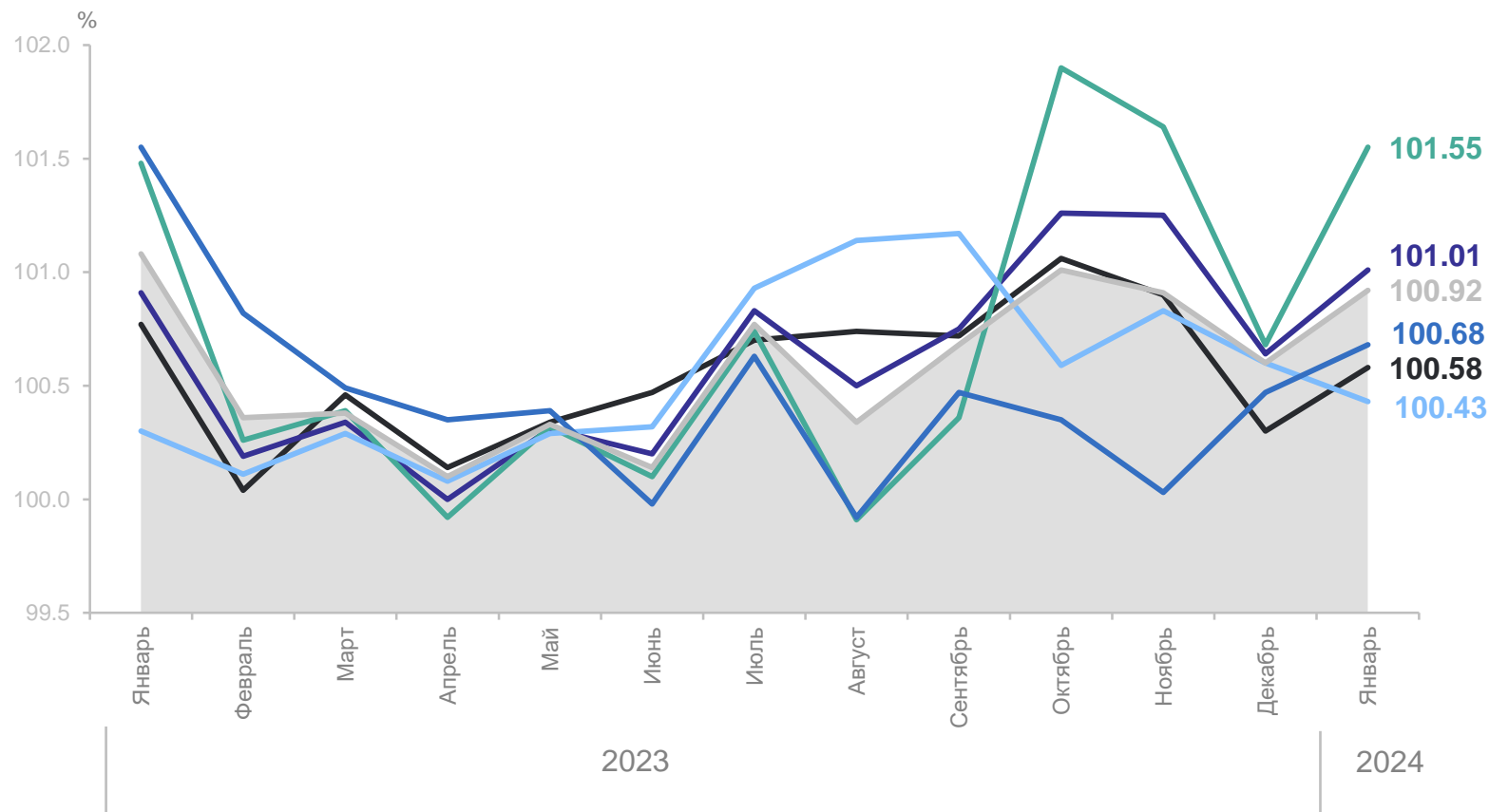
# СОДЕРЖАНИЕ

Индексы потребительских цен	3
Индексы цен на отдельные группы и виды продовольственных товаров	5
Индексы цен на отдельные группы непродовольственных товаров	7
Индексы цен и тарифов на услуги	9
Индексы цен и тарифов на жилищно-коммунальные услуги	11

# ИНДЕКСЫ ПОТРЕБИТЕЛЬСКИХ ЦЕН

январь 2024 г. в % к предыдущему месяцу

НИЖЕГОРОДСТАТ



- ИПЦ
- Все товары
- Непродовольственные товары
- Базовый ИПЦ
- Услуги
- Продовольственные товары

**ИПЦ** **100,92**

Все товары **101,01**

Продовольственные  
товары **101,55**

Непродовольственные  
товары **100,43**

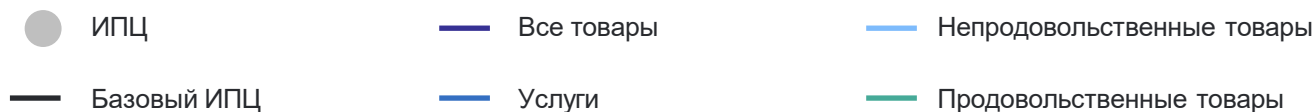
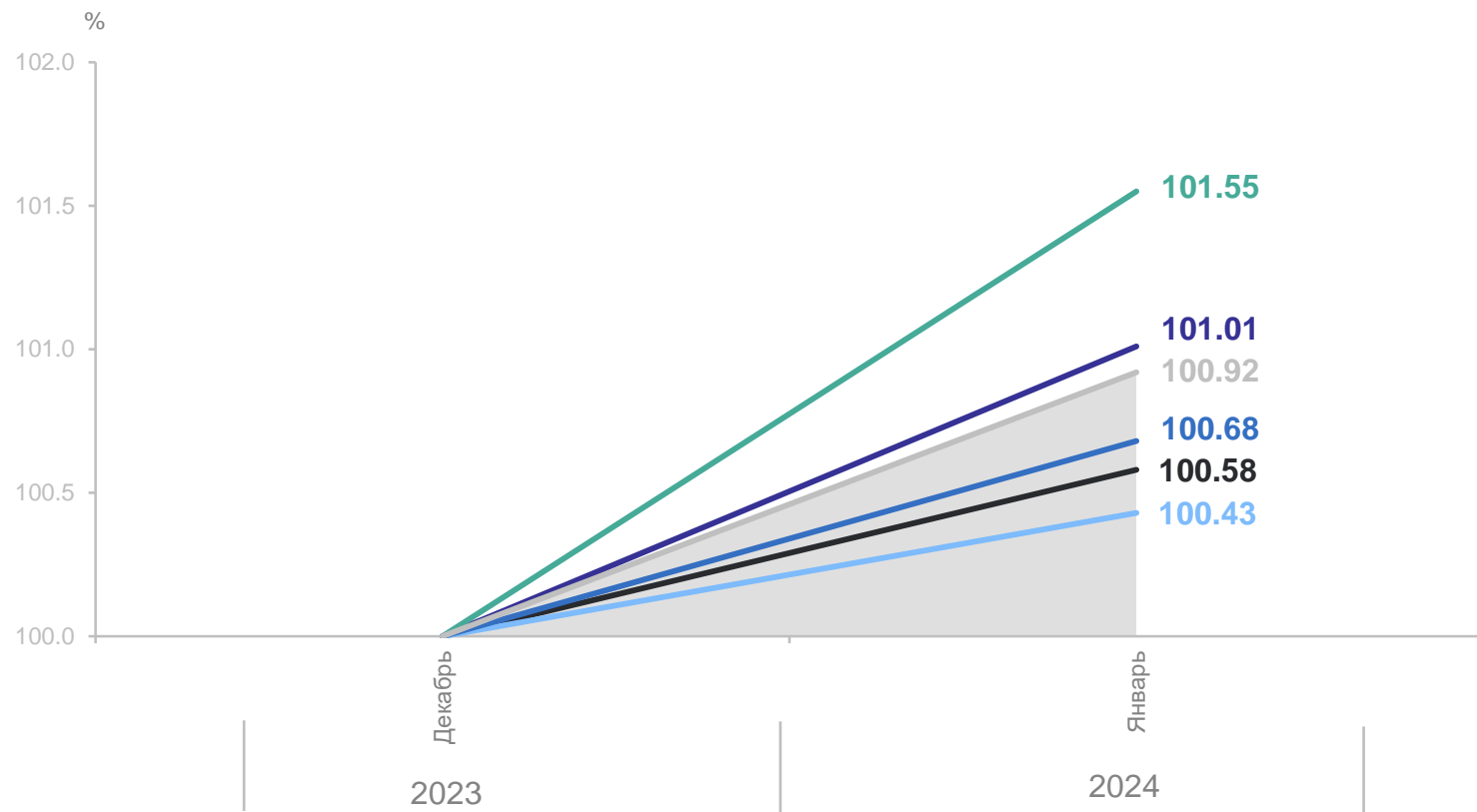
Услуги **100,68**

Базовый ИПЦ **100,58**

# ИНДЕКСЫ ПОТРЕБИТЕЛЬСКИХ ЦЕН

январь 2024 г. в % к декабрю предыдущего года

НИЖЕГОРОДСТАТ



**ИПЦ** **100,92**

Все товары **101,01**

Продовольственные  
товары **101,55**

Непродовольственные  
товары **100,43**

Услуги **100,68**

Базовый ИПЦ **100,58**

# ИНДЕКСЫ ЦЕН НА ОТДЕЛЬНЫЕ ГРУППЫ И ВИДЫ ПРОДОВОЛЬСТВЕННЫХ ТОВАРОВ

январь 2024 г. в % к предыдущему месяцу

НИЖЕГОРОДСТАТ

**101,55** Продовольственные товары

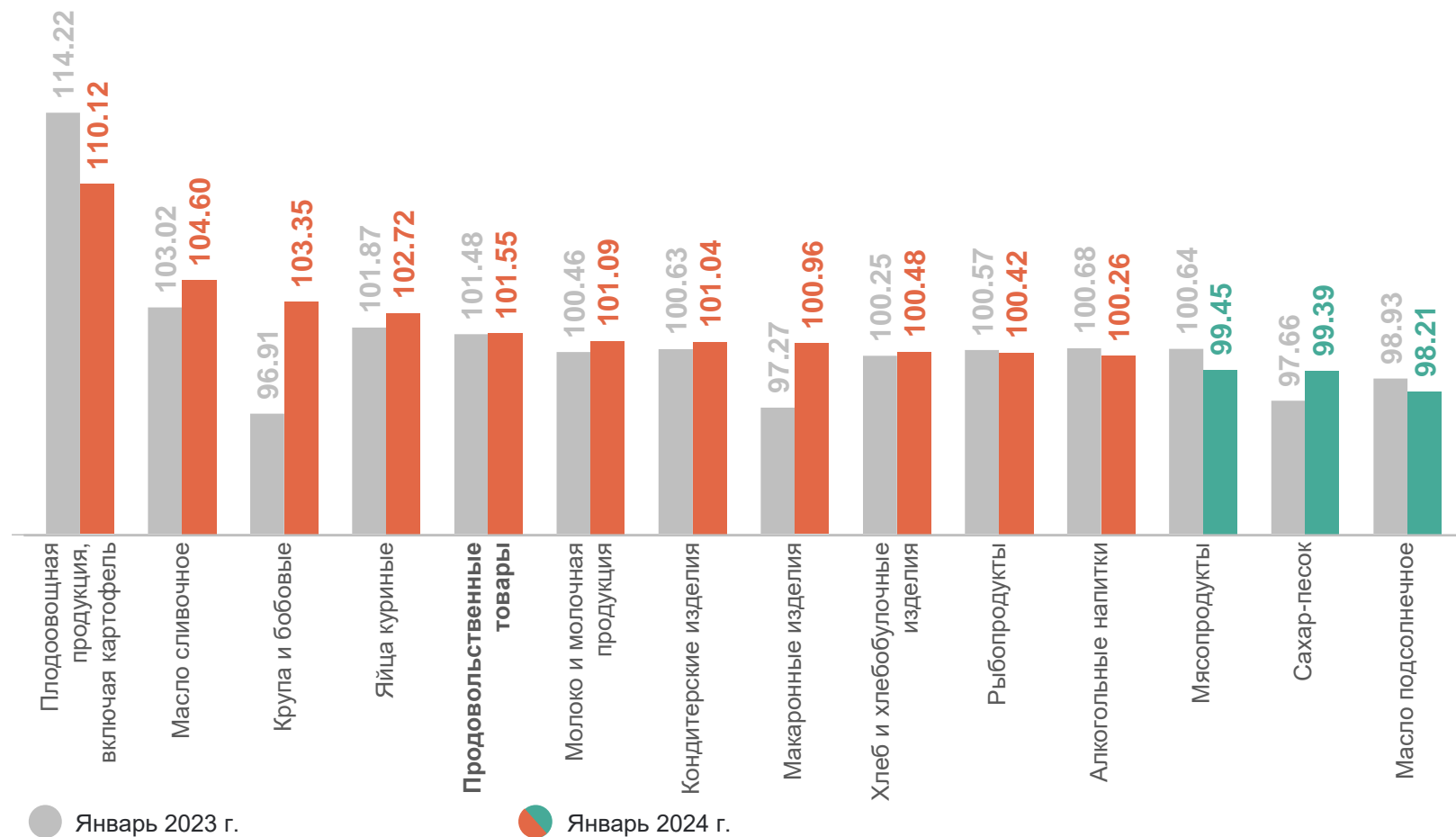
99,45 Мясопродукты

101,09 Молоко и молочная продукция

100,48 Хлеб и хлебобулочные изделия

110,12 Плодоовощная продукция, включая картофель

100,26 Алкогольные напитки



# СРЕДНИЕ ЦЕНЫ НА ПРОДОВОЛЬСТВЕННЫЕ ТОВАРЫ

январь 2024 г., рублей за единицу измерения

Свинина (кроме  
бескостного мяса), кг **296,63 ₽**

Куры охлажденные  
и мороженые, кг **184,66 ₽**

Масло сливочное, кг **755,08 ₽**

Масло подсолнечное, л **118,34 ₽**

Творог, кг **338,52 ₽**

Молоко питьевое  
цельное пастеризованное  
2,5-3,2 % жирности, л **68,95 ₽**

Яйца куриные, 10 шт. **120,20 ₽**

Сахар-песок, кг **62,16 ₽**

Мука пшеничная, кг **39,73 ₽**

Вермишель, кг **86,07 ₽**

Рис шлифованный, кг **110,62 ₽**

Хлеб и булочные  
изделия из пшеничной  
муки различных сортов, кг **88,93 ₽**

## НИЖЕГОРОДСТАТ

Крупа  
гречневая, кг **68,60 ₽**

Чай черный  
байховый, кг **1126,66 ₽**

Карамель, кг **312,69 ₽**

Печенье, кг **226,15 ₽**

Майонез, кг **267,42 ₽**

Хлеб из ржаной  
муки и из смеси  
муки ржаной  
и пшеничной, кг **60,23 ₽**

# ИНДЕКСЫ ЦЕН НА ПЛОДОВОЩНУЮ ПРОДУКЦИЮ

НИЖЕГОРОДСТАТ

январь 2024 г. в % к предыдущему месяцу

**110,12** Плодоовощная продукция, включая картофель

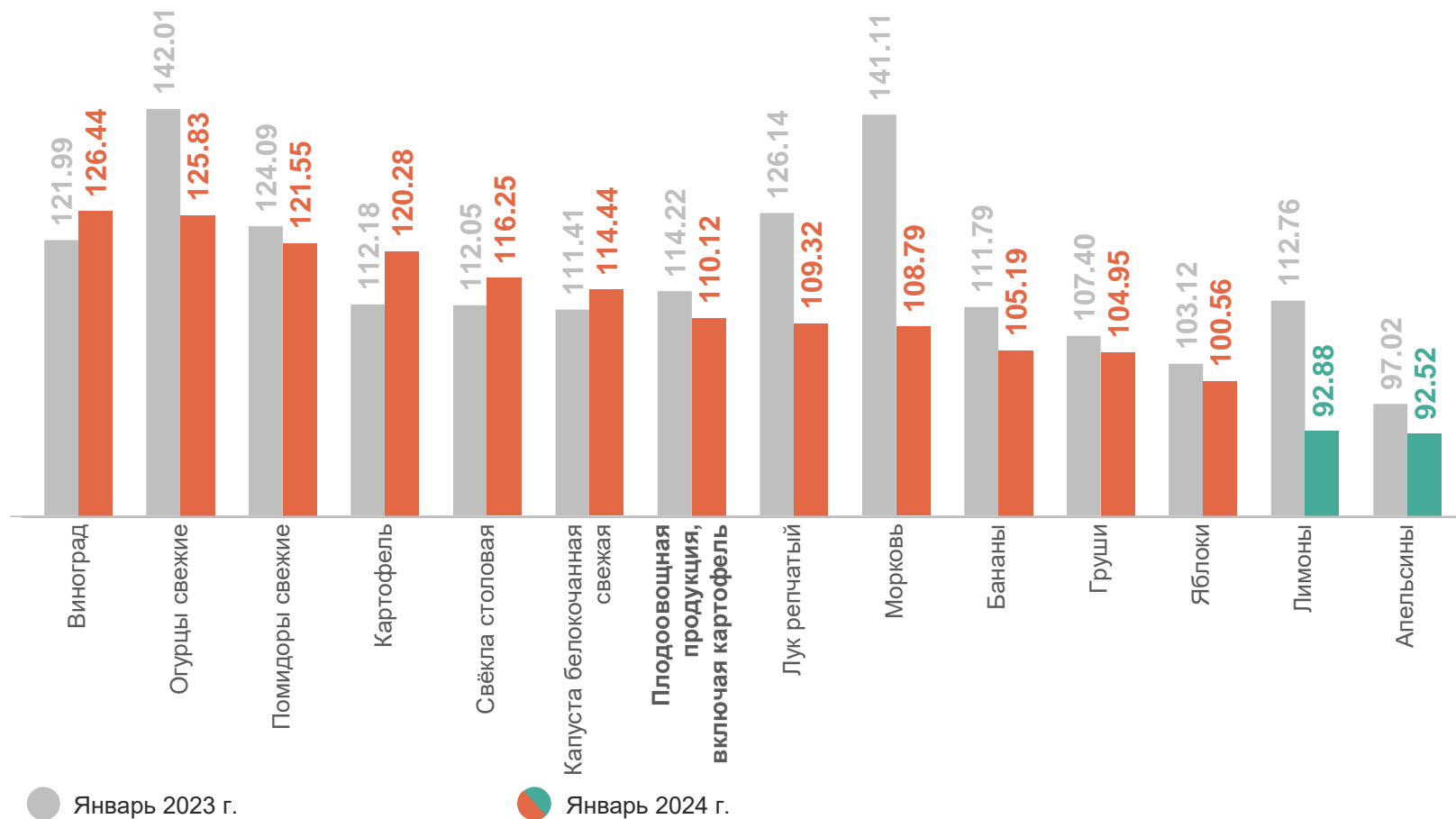
120,28 Картофель

114,44 Капуста белокочанная свежая

108,79 Морковь

100,56 Яблоки

105,19 Бананы



# СРЕДНИЕ ЦЕНЫ НА ПЛОДООВОЩНУЮ ПРОДУКЦИЮ

январь 2024 г., рублей за единицу измерения

НИЖЕГОРОДСТАТ

Картофель, кг **22,01 ₹**

Капуста белокочанная  
свежая, кг **25,93 ₹**

Лук репчатый, кг **32,85 ₹**

Свекла столовая, кг **29,31 ₹**

Морковь, кг **30,41 ₹**

Чеснок, кг **374,42 ₹**

Огурцы свежие, кг **216,96 ₹**

Помидоры свежие, кг **230,18 ₹**

Зелень свежая, кг **680,77 ₹**

Овощи  
замороженные, кг **251,22 ₹**

Яблоки, кг **104,01 ₹**

Груши, кг **242,27 ₹**

Апельсины, кг **136,73 ₹**

Виноград, кг **307,02 ₹**

Лимоны, кг **146,98 ₹**

Бананы, кг **129,84 ₹**

Сухофрукты, кг **501,09 ₹**

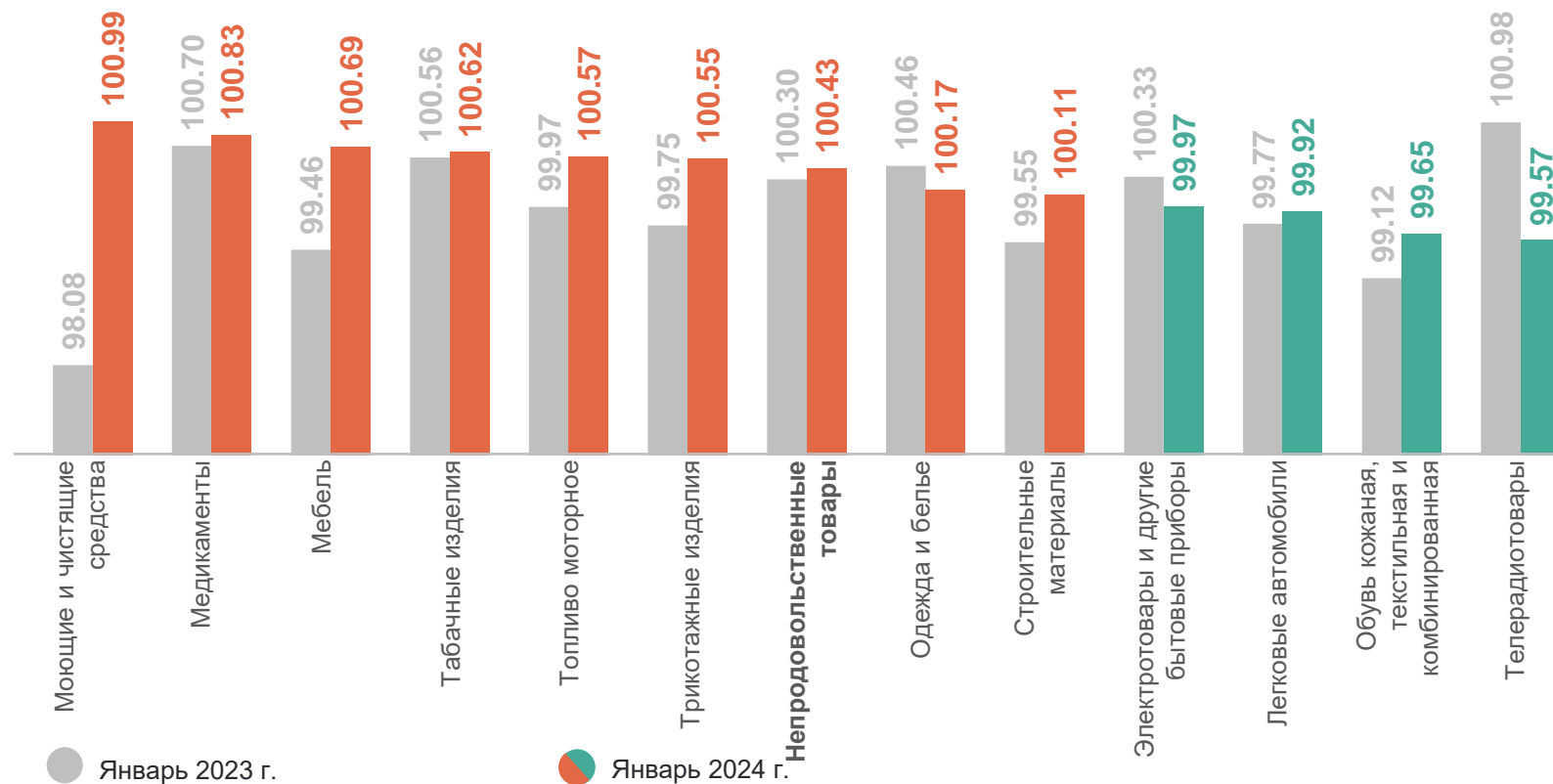
Орехи, кг **907,00 ₹**



# ИНДЕКСЫ ЦЕН НА ОТДЕЛЬНЫЕ ГРУППЫ НЕПРОДОВОЛЬСТВЕННЫХ ТОВАРОВ

январь 2024 г. в % к предыдущему месяцу

НИЖЕГОРОДСТАТ



# ИНДЕКСЫ ЦЕН И ТАРИФОВ НА УСЛУГИ

январь 2024 г. в % к предыдущему месяцу

НИЖЕГОРОДСТАТ

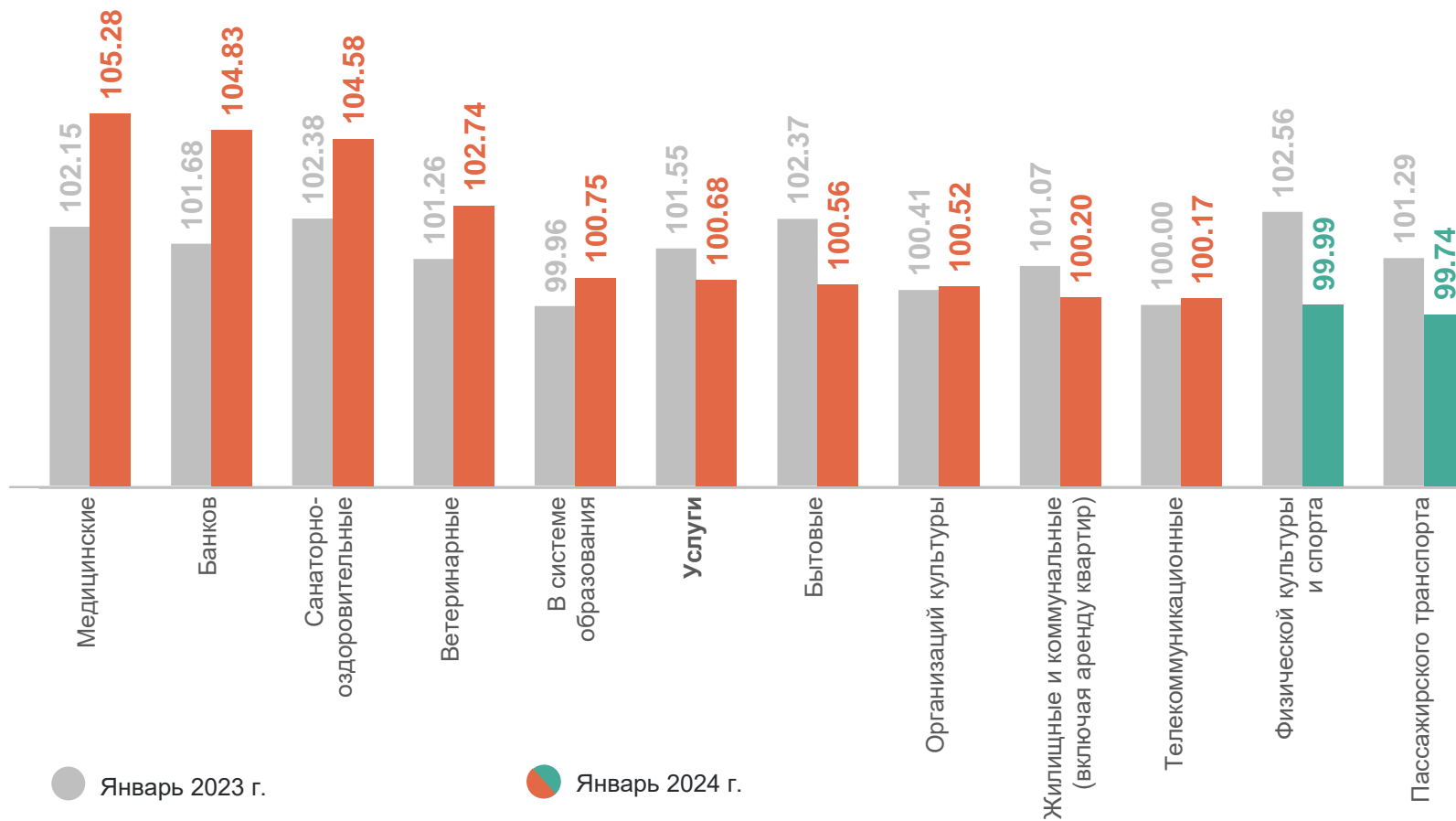
**100,68** Услуги

100,56 Бытовые

99,74 Пассажирского транспорта

100,20 Жилищные и коммунальные (включая аренду квартир)

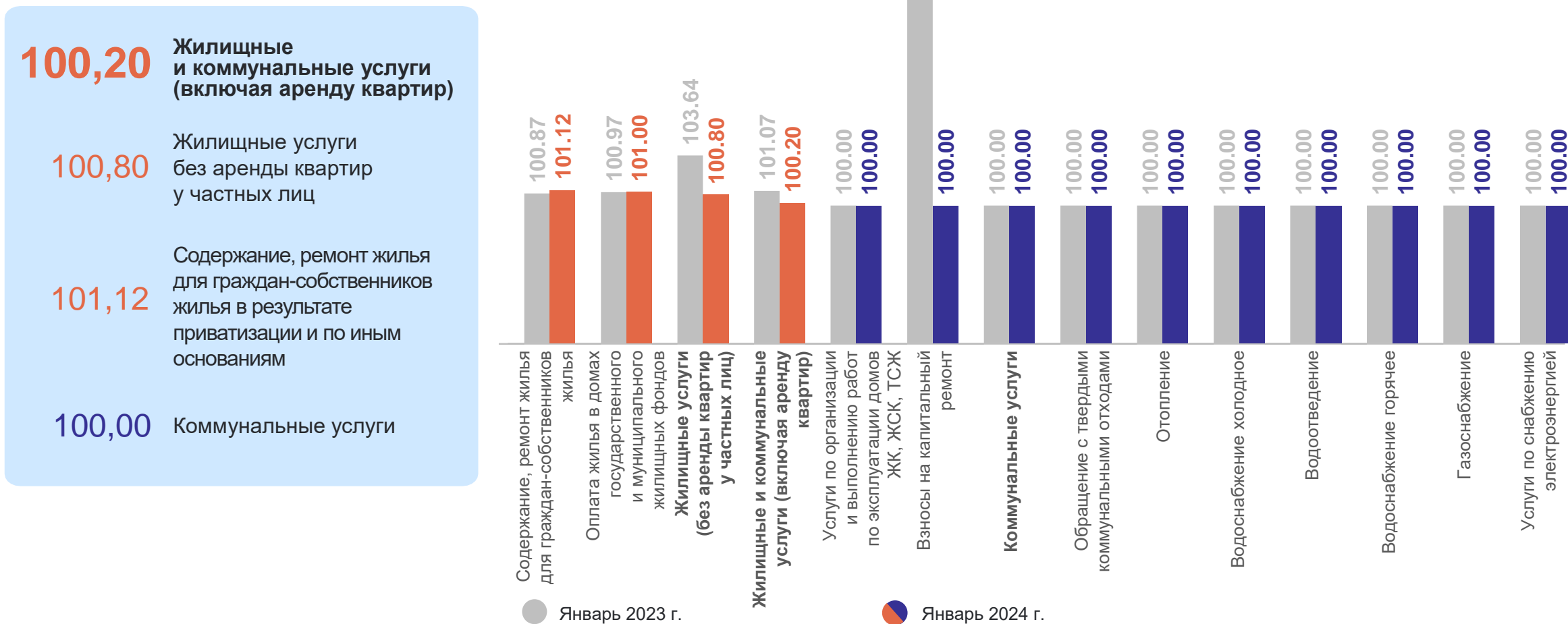
105,28 Медицинские



# ИНДЕКСЫ ЦЕН И ТАРИФОВ НА ЖИЛИЩНЫЕ И КОММУНАЛЬНЫЕ УСЛУГИ

январь 2024 г. в % к предыдущему месяцу

НИЖЕГОРОДСТАТ



# СРЕДНИЕ ЦЕНЫ (ТАРИФЫ) НА ЖИЛИЩНЫЕ И КОММУНАЛЬНЫЕ УСЛУГИ

январь 2024 г., рублей за единицу измерения

НИЖЕГОРОДСТАТ

Плата за жилье в домах государственного и муниципального жилищных фондов, кв. м общей площади

**52,62 ₽**

Содержание, ремонт жилья для граждан-собственников жилья, кв. м общей площади

**31,21 ₽**

Услуги по организации и выполнению работ по эксплуатации домов ЖК, ЖСК, ТСЖ, кв. м общей площади

**33,47 ₽**

Взносы на капитальный ремонт, кв. м общей площади

**8,00 ₽**

Отопление, Гкал

**2917,61 ₽**

Водоснабжение холодное, куб. м

**36,91 ₽**

Водоотведение, куб. м

**30,07 ₽**

Водоснабжение горячее, куб. м

**171,46 ₽**

Газ сетевой, куб. м

**6,84 ₽**

Обращение с твердыми коммунальными отходами, кв. м общей площади

**5,79 ₽**

Электроэнергия в квартирах без электроплит за минимальный объем потребления, в расчете за 100 кВт

**448,00 ₽**

Электроэнергия в квартирах с электроплитами за минимальный объем потребления, в расчете за 100 кВт. ч

**322,00 ₽**